

การเปิดตัว ASA – จำเป็นต้องลงทะเบียนผู้ใช้ที่ไม่ซ้ำกัน

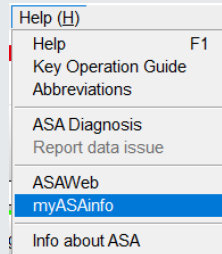
สำหรับผู้ดูแลระบบบัญชี:

ตรวจสอบให้แน่ใจว่า

1. การติดตั้ง ASA แต่ละครั้งได้ลงทะเบียนชื่อผู้ใช้ที่ไม่ซ้ำกันและ
 2. ชื่อผู้ใช้ต้องมีตัวอักษรและตัวเลข (A-Z01-9) เท่านั้น
- เพื่อป้องกันไม่ให้เกิดความขัดแย้งในใบอนุญาต

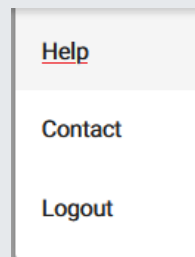

สร้างผู้ใช้เพิ่มเติมและ/หรือแก้ไขชื่อผู้ใช้:

1. เลือก วิธีใช้ -> myASAINfo
2. เลือก การจัดการบัญชี
และป้อน 2-factor
3. เพิ่มผู้ใช้เพิ่มเติม
และ/หรือแก้ไขชื่อผู้ใช้



ผู้ใช้ใหม่หรือผู้ใช้ที่อัปเดตจะได้รับอีเมลสำหรับข้อมูลผู้ใช้ใหม่ (หากได้รับคำสั่งให้สร้างรหัสผ่านของตนเอง)

สำหรับรายละเอียด โปรดดูไฟล์วิธีใช้ใน myASAINfo (บทที่ 7.2)



เมื่อผู้ใช้ได้รับอีเมลสำหรับข้อมูลผู้ใช้ใหม่:

1. สร้างรหัสผ่านของตนเอง (หากได้รับคำสั่ง)
2. เริ่มต้น ASA
3. ป้อนข้อมูลบัญชีใหม่ใน ASA (บนพร้อมท์แล้งเตือนหรือเลือกไฟล์ -> การตั้งค่า -> ข้อมูลบัญชี)